

Úkolníček č. 14

Mateřská škola a základní škola speciální Diakonie ČCE Ostrava



Škola plná zážitků

Diakonie 
Českobratrské církve evangelické

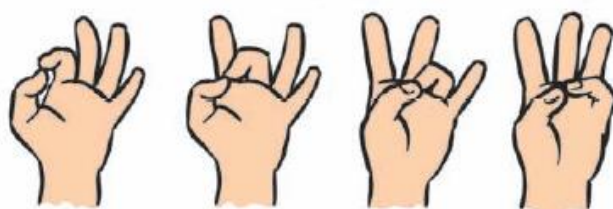
Ostrava červen 2020

Ranní rozcvička:



Dešťík

Ťuká, ťuká dešťík
na barevný deštník.
Ťuká, ťuká prstíkem:
„Kdo je pod tím deštníkem?“
„To jsem já, panenka,
točí se mi sukénka.“



1

Ťuká, ťuká dešťík na barevný deštník. Ťuká, ťuká prstíkem: „Kdo je pod tím deštníkem?“
(každým prstem jedné ruky postupně ťukneme do palce stejné ruky)




2


„To jsem já, panenka, točí se mi sukénka.“
(kroutime rukou v zápěstí – cvičení vhodné k trénování jemné motoriky, lze cvičit oběma rukama zároveň, pro děti je jednodušší cvičit každou rukou zvlášť)

Rozumová výchova:

Sledujte a spojte pastelkou jednotlivé druhy květin:



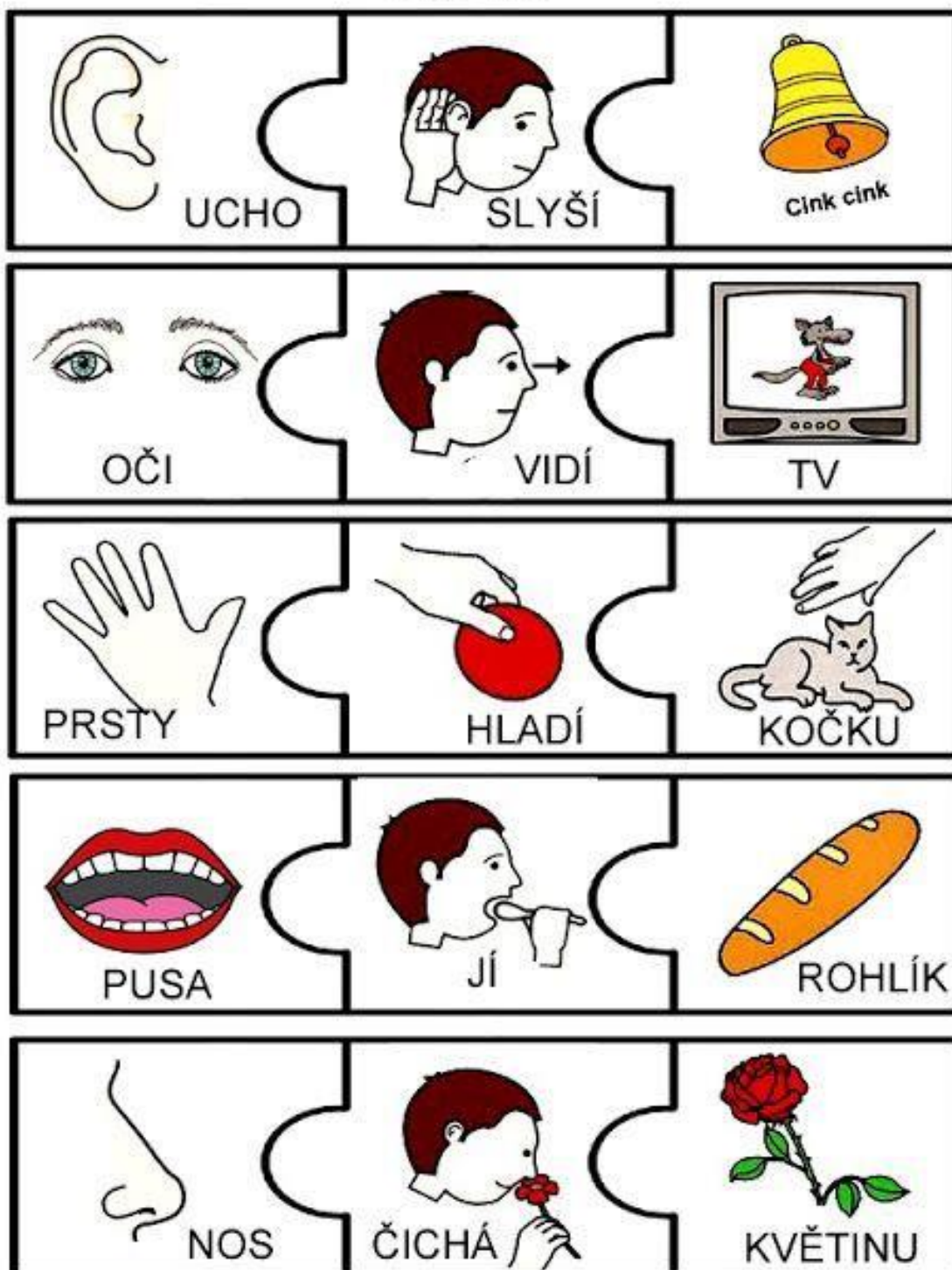
Vybarvujte geometrické tvary na obrázku dle vzoru:



Smyslová výchova:

Zopakuj si, co umí naše smysly:

SMYSLY



Pracovní výchova:

Razítka z brambor:

Pomůcky: větší brambory, nůž, temperové barvy, plochý štětec, vykrajovátko, tvrdý papír A4




Výtvarná výchova:

SLUNÍČKO

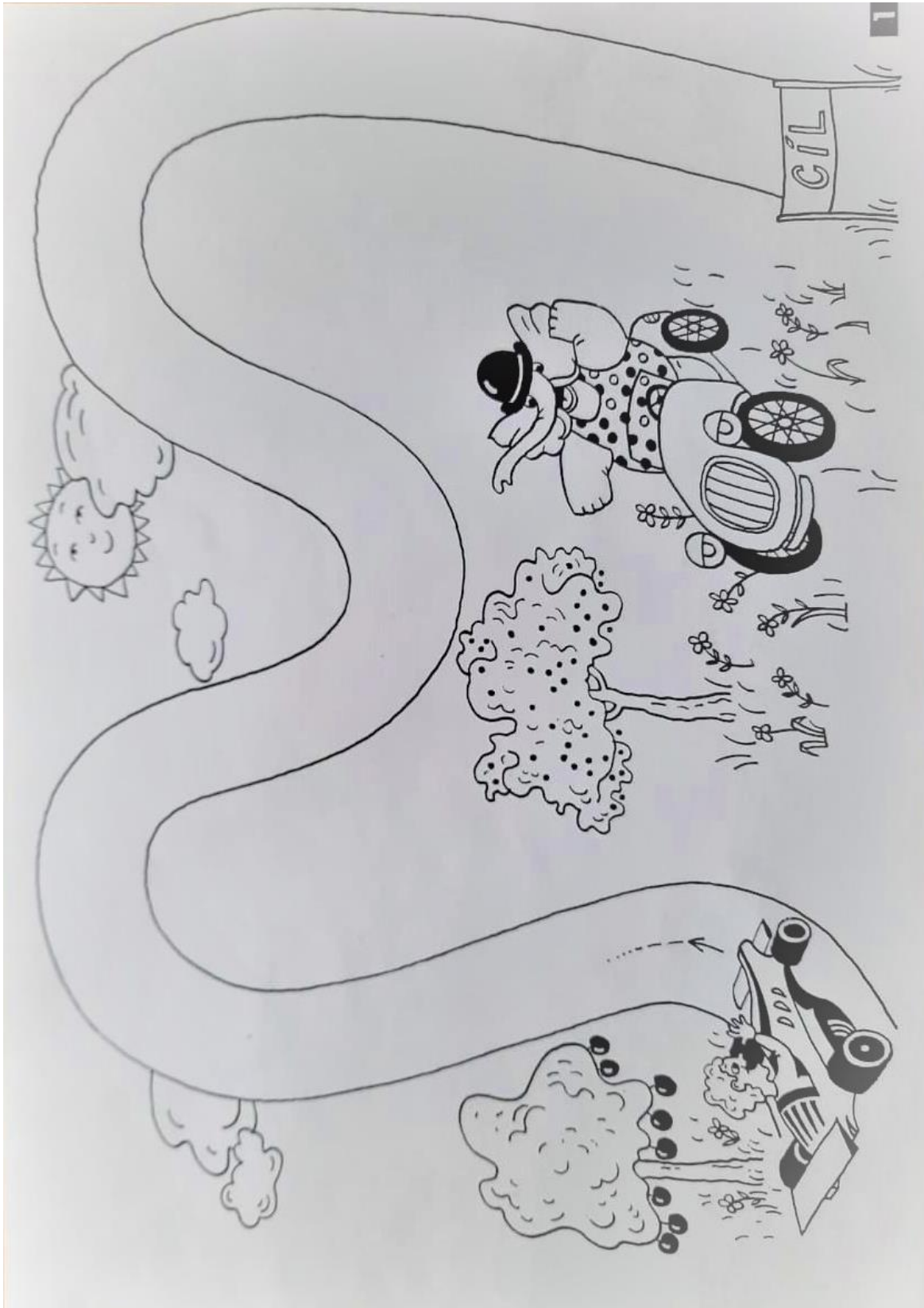
Postup: Natrháme si na kousky žlutý krepový papír nebo výkres a následně z něho vytvoříme kuličky. Vytvořenými kuličkami postupně vyplníme celou šablonu sluníčka. Vyrobena sluníčka si můžete pověsit doma ke stropu pokojíčku a ta vás tak budou svými paprsky hřát a provázet každým dnem.

Pomůcky: šablona, žlutý, krepový papír nebo výkres, lepidlo (Herkules), štětec, provázek



Psaní:





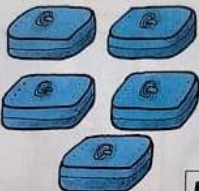







Vybarvi obrázek a dojed' šťastně do cíle:



Matematika:

1. Počítej podle obrázků. Přečti číslo nebo ho řekni.

55555

		
5	<input type="text"/>	5
		
<input type="text"/>	5	<input type="text"/>
		
<input type="text"/>	5	<input type="text"/>
		
5	<input type="text"/>	<input type="text"/>

2. Přečti číslice a množství ukaž na počítadle.

5 5 3 5 2 4 5 5 1 5 3

1. Říkej a ukazuj, které předměty jsou větší.
2. Říkej a ukazuj, které předměty jsou menší.



V Ostravě dne 12. 6. 2020

Vypracovaly:

Mgr. Alice Rašková

Mgr. Ivana Sobková

Martina Janečková

Mgr. Veronika Nováčková

Mgr. Lucie Platková, DiS.

Mgr. Kateřina Šípová

Mgr. Gabriela Šrámková, DiS.

Bc. Petra Siudová, DiS.