

Úkolníček č. 20

Mateřská škola a základní škola speciální Diakonie ČCE Ostrava



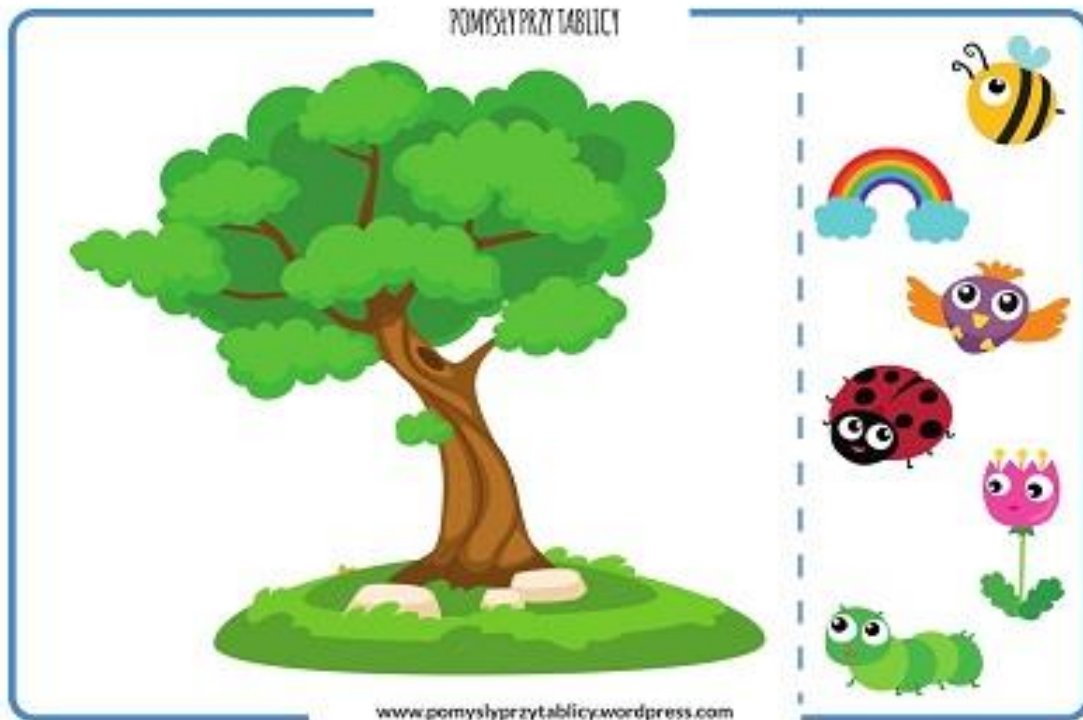
Škola plná zážitků

Diakonie 
Českobratrské církve evangelické

Ostrava říjen 2020

ČLOVĚK A JEHO SVĚT

- Řekněte si jaký je den, měsíc, roční období a jaké je zrovna počasí (můžete ukazovat v počítači, nebo nakreslit)
- Na měsíce v roce můžete použít tyto pracovní listy (vystříhnout a přiřazovat, které obrázky patří k danému měsíci)



POMYSLY PŘI TABLIČI



www.pomyslyprzitablecy.wordpress.com



POMYSLY PŘI TABLIČI

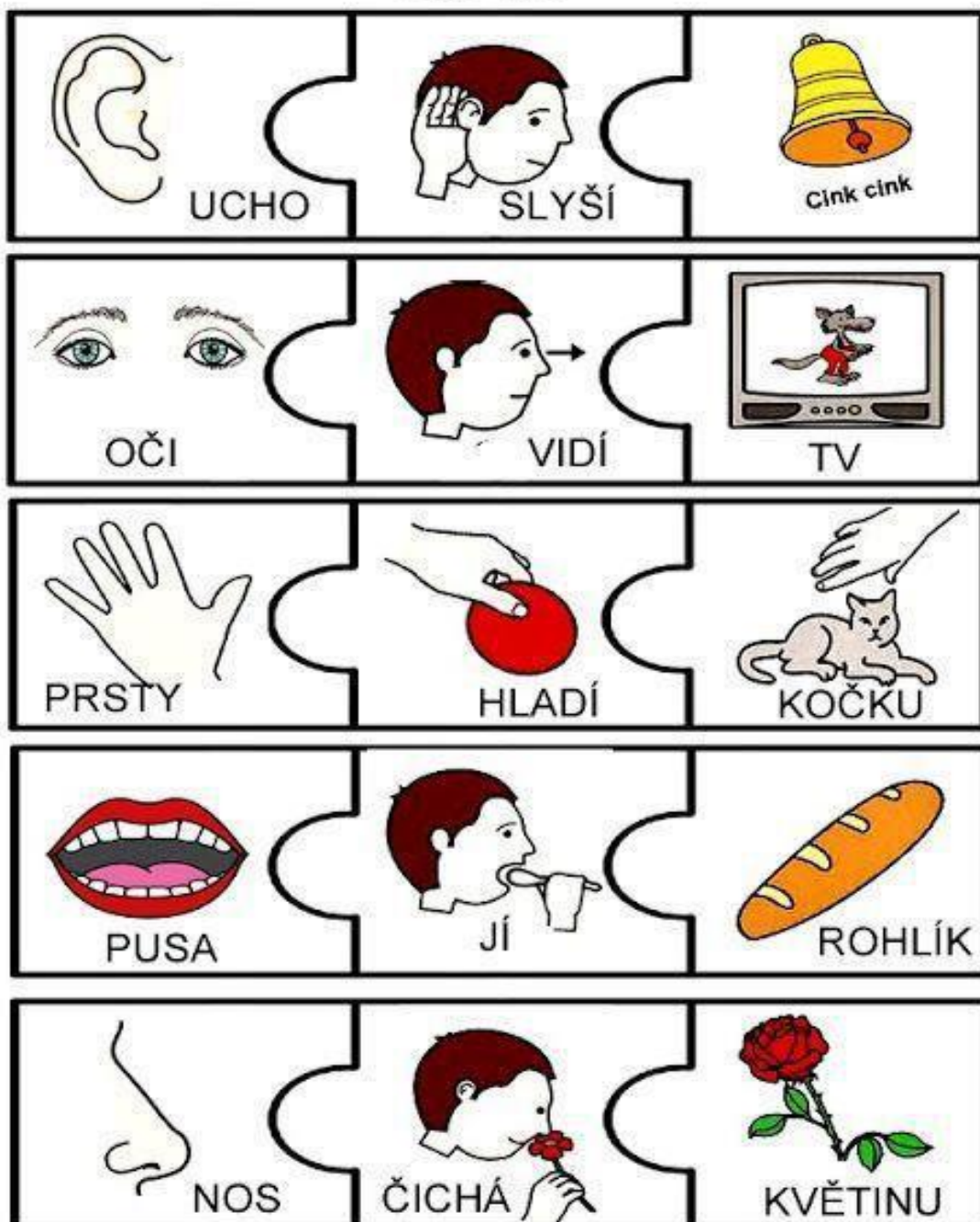


www.pomyslyprzitablecy.wordpress.com



- Procvičte si s dětmi smysly, společně si ukažte, co jaký smysl dokáže a co je jejím hlavním orgánem. Sluch – ucho – uchem slyšíme různé zvuky a můžete použít jakýkoliv zvuk vás zrovna napadne, buď pustit nějakou nahrávku, zazvonit na zvonek, cinknout o skleničku, zašustit sáčkem ... Zrak – oči – očima vidíme věci kolem nás, podívej se na mě, vidíš mě? Podívej se na hračky, vidíš hračky...Hmat – ruce, prsty hladí kočku, vlasy, sourozence...
- Inspirovat se můžete obrázkem níže.

SMYSLY




ČLOVĚK A JEHO SVĚT

- Pojmenujte si s dítětem všechny obrázky, předměty a poté spojte čarou všechny hudební nástroje s notou, která je uprostřed.






PSANÍ

- Procvičte si s dětmi psaní a také zrakové vnímání, podívejte se pozorně vždy na první obrázek v řádku, s dítětem si řekněte, jak vypadá, můžete vzít dítěti prst a obtahovat obrys obrázku, aby dítě opravdu vidělo, z čeho se skládá, poté bude vaším úkolem ostatní obrázky dokreslit tak, aby vypadaly stejně, jako ten první. Obrázky samozřejmě první pojmenujte. (podívej, to je hřib, hřib se skládá z nožky a kloboučku, toto je nožka a toto je klobouček – ukázat prstem, našim úkolem teď bude správně dokreslit tyto dva hřiby, co chybí hříbu? Chybí mu klobouček, tak ho dokreslíme...




MATEMATIKA

- Procvičte si s dítětem počítání do 10, zábavnou formou pomocí obrázků. Pojmenujte si s dítětem obrázky, a poté je společně spočítejte, vše komentujte, počítejte spolu s dítětem nahlas také v doprovodu s počítáním na prstech, poté do volné kolonky nakreslete správný počet teček či čar, ti kteří zvládnou mohou napsat počet i číslem.

- procvičte si s dítětem zábavnou omalovánkou geometrické tvary a barvy.
- Nejprve si s dítětem pojmenujte všechny geometrické tvary a jakou mají barvu, poté pokračujte na obrázku, každou část okomentujte – odívej, tady je sluníčko, z jakých tvarů se skládá? Je to trojúhelník, jakou barvu má mít? Ano, červenou, tak si vezmi červenou pastelku a vybarvi to. A takto pokračujeme.



ŘEČOVÁ VÝCHOVA

















- Povídejte si s dítětem o zvířatech, jaké zvířata dítě zná, případně jaké zvíře máte doma, zaměřte se i na jednoduchý popis jednotlivých zvířat, například: to je kočka, kočka mňouká mňau mňau, kočka má vousky. To je prase, prase chrochtá chro chro, prase je růžové...
- Pokud doma máte nějaké zvíře, bavte se s dítětem o něm, jak se jmenuje, jak vypadá, případně jaké je na omak, jakou má barvu, kolik má let a podobně.



HUDEBNÍ VÝCHOVA

- Zaspívejte si s dítětem známou písničku pásla ovečky podpořenou obrázky.

PÁSLA OVEČKY

<p>PÁSLA</p> 	<p>OVEČKY</p> 	<p>V ZELENÉM</p> 	<p>HÁJEČKU</p> 
<p>PÁSLA</p> 	<p>OVEČKY</p> 	<p>V ČERNÉM</p> 	<p>LESE</p> 
<p>JÁ NA NÍ</p> 	<p>DUPY, DUPY, DUP</p> 	<p>ONA ZAS</p> 	<p>CUPY, CUPY, CUP</p> 
<p>HOUFEM OVEČKY</p> 	<p>SEBERTE SE VŠECKY</p> 	<p>HOUFEM OVEČKY</p> 	<p>SEBERTE SE</p> 

PRACOVNÍ VÝCHOVA

- Vyrobt s dítětem nějaké zvířátko z kaštanů, budete potřebovat kaštanů, případně žaludy, listy, cokoliv, co venku najdete a špejle nebo zápalky. Fantazii se meze nekladou.
- Snažte se dítě co nejvíc zapojit do činnosti, už při samotném sbírání kaštanů, při lámání špejlí a podobně.



V Ostravě dne 23. 10. 2020

Vypracovala:

Mgr. Eva Parmová