

## Úkolníček č. 21

Mateřská škola a základní škola speciální Diakonie ČCE Ostrava



Škola plná zážitků


**Diakonie**   
Českobratrské církve evangelické

Ostrava listopad 2020

## ČLOVĚK A JEHO SVĚT

### Listopad

Pomocí obrázku si řekneme, co děje v listopadu – listí stromů se zbarvuje a opadá, musí se hřabat, můžeme pouštět draky, sklízíme dýně a vydlabáváme je. Sbíráme kaštiny a tvoříme z nich zvířátka. Počasí je chladnější, fouká vítr a musíme se více oblékat.



## SMYSLOVÁ VÝCHOVA

Při podzimní procházce můžeme splnit následující úkoly:


# PODZIMNÍ PROCHÁZKA


NAJDI HEZKÝ KAŠTAN A DEJ SI HO DO KAPSY 


SÁHNI NA VYSOKÝ STROM

MALUJ VĚTVIČKOU



NAPODOB ZVUK V OKOLÍ

POSLOUCHEJ SE ZAVŘENÝMA OČIMA 

UDĚLEJ SI Z LISTŮ KYTKU 

  DOTKNI SE TRÁVY

NAJDI KYTKU

UKAŽ NĚCO → červeného    
→ modrého → žlutého → hnědého

→ oranžového → zeleného → černého



## ŘEČOVÁ VÝCHOVA

Básnička – rytimizace – říkáme básničku a tleskáme rukama střídavě o ruce a o nohy (2x do rukou, 2x do nohou)

### Podzimní listí

Hnědá, žlutá, červená,  
tyhle barvy listí má.

Zelené už skoro není,  
Dennodenně barvu mění.

Nakonec však opadá  
I listí svůj konec má.


Z listí jsou teď závěje,  
to proto, že podzim je.





## PSANÍ

**Grafomotorika** – dokreslíme druhou půlku listů, obtáhneme obrysy listů, rovnou a vlnitou čáru.











Najdi v řadě správný list a vybarvi ho.



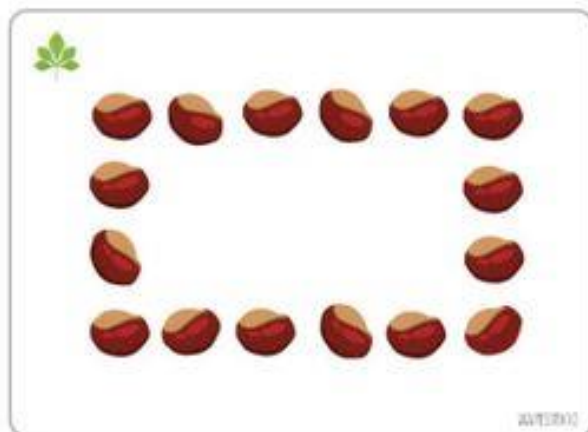
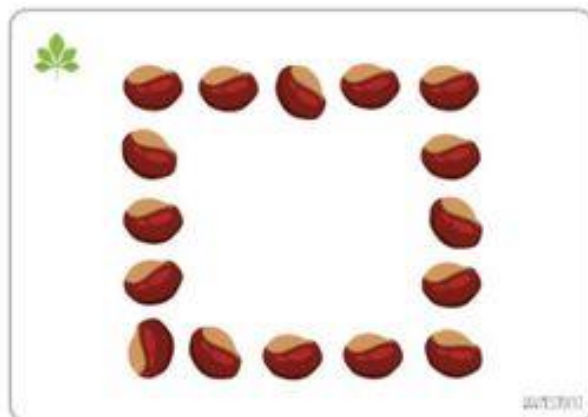
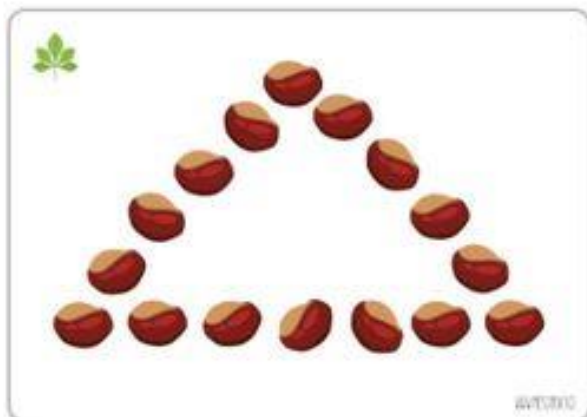


## MATEMATIKA


Spočítej listy na jednotlivých obrázcích a zakroužkuj správnou číslici.

							
<table border="1"><tbody><tr><td>3</td><td>2</td><td>1</td></tr></tbody></table>	3	2	1	<table border="1"><tbody><tr><td>4</td><td>3</td><td>2</td></tr></tbody></table>	4	3	2
3	2	1					
4	3	2					
							
<table border="1"><tbody><tr><td>3</td><td>5</td><td>4</td></tr></tbody></table>	3	5	4	<table border="1"><tbody><tr><td>5</td><td>4</td><td>6</td></tr></tbody></table>	5	4	6
3	5	4					
5	4	6					

**Geometrické tvary** - pomocí kaštanů nebo ořechů vytvoř následující geometrické tvary.



Vystřihni spodní kartičky s listy a vytvoř správné dvojice.



## VÝTVARNÁ A PRACOVNÍ VÝCHOVA

### Podzimní lucerna

Pomůcky – listy, zavařovací sklenice, lepidlo, čajová nebo jiná svíčka

Postup - nasbírej různé druhy listů, nalep na sklenici, dovnitř dej svíčku a zapal.





## Zvířátka z listí

Pomůcky – listy, bílý papír, lepidlo, fix nebo pastelka

Postup – listy nalepíme na papír, aby vytvořily nějaké zvířátko. Zbytek můžeme domalovat fixem nebo pastelkou



V Ostravě dne 5. 11. 2020

Vypracovala:

Ing. Simona Dostálová