


Úkolníček č. 27

Mateřská škola a základní škola speciální Diakonie ČCE Ostrava



Škola plná zážitků

Diakonie 
Českobratrské církve evangelické

Ostrava listopad 2020

ŘEČOVÁ A HUDEBNÍ VÝCHOVA

Říkáme a vytleskáváme následující písničku.

Kdo z rodičů zvládne, může písničku zazpívat a zahrát na klavír, kytaru, flétnu, xylofon či jiný hudební nástroj. Děti se mohou přidat a ťukat do rytmu s vařečkami.

DÝNĚ

Text a hudba:
Marie Kružíková



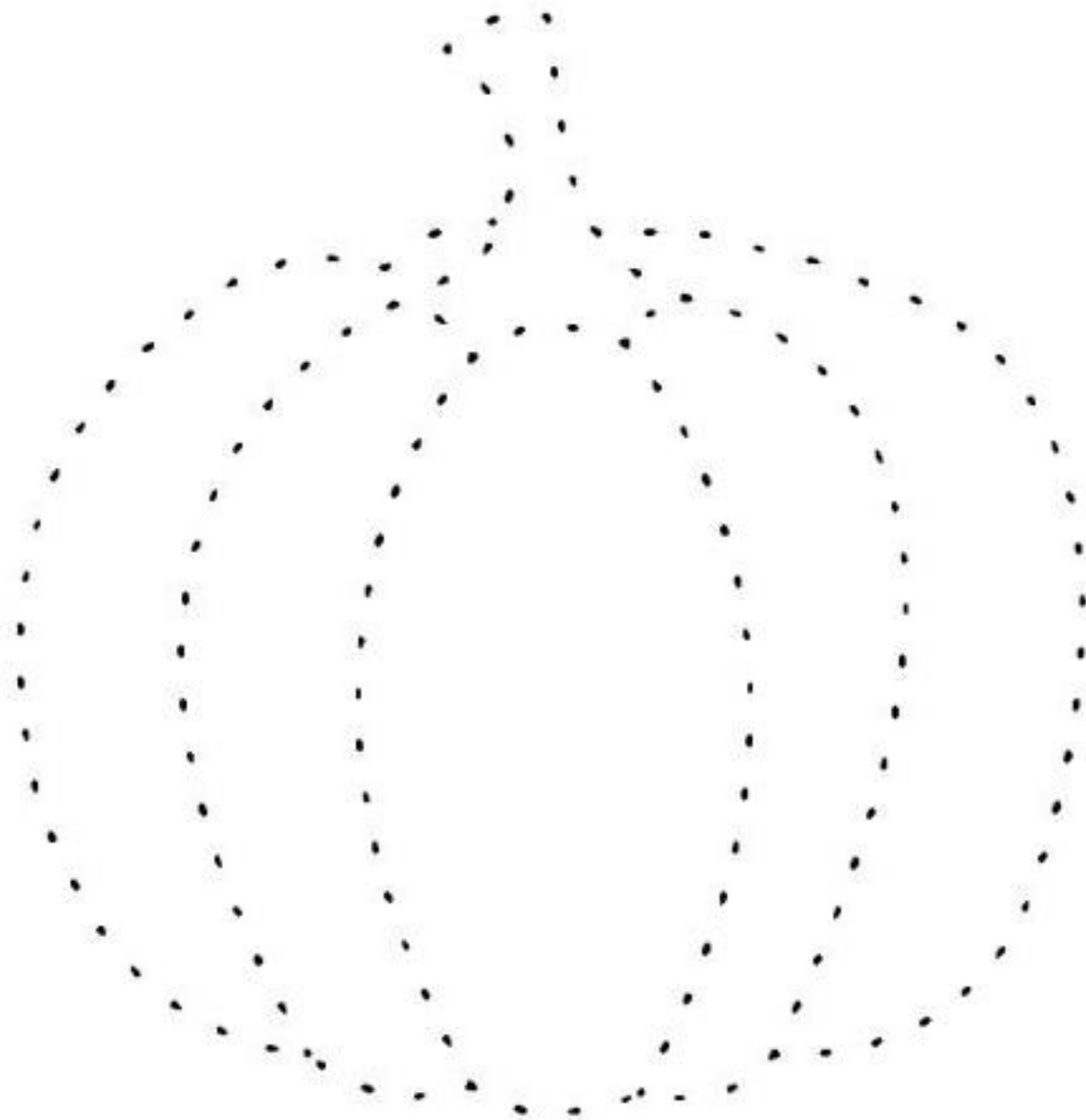
1. Ta-tí-nek se v sí-ni zav-řel vče-ra s dý-ní,
2. Ted' u dve-ří lí-ně se-dí du-tá dý-ně,

šplou-cha-lo to, vr - za - lo - snad se mu nic ne-sta - lo!
zu-by ce-ní, mr - ká si, da-le-ko má do krá - sy...




GRAFOMOTORIKA

Spoj jednotlivé tečky čarou.



Spoj čáry a vytvoř cestičky.



VÝTVARNÁ VÝCHOVA

Vybarvi obrázek pastelkou nebo barvami podle čísel: 1 = černá, 2 = oranžová, 3 = hnědá


Color Code

- 1 – Black
- 2 – Orange
- 3 – Brown



SMYSLOVÁ VÝCHOVA

Nejprve na obrázku ukaž, která dýně je největší, která menší, a která nejmenší. Pak je podle velikosti vybarvi: malá = zelená, střední = žlutá, velká = oranžová








Spoj dýně čarou se správnými stíny.








SUDOKU

Vystříhni spodní kartičky a doplň do okýnek tak, aby se v daném čtverci obrázek neopakoval.



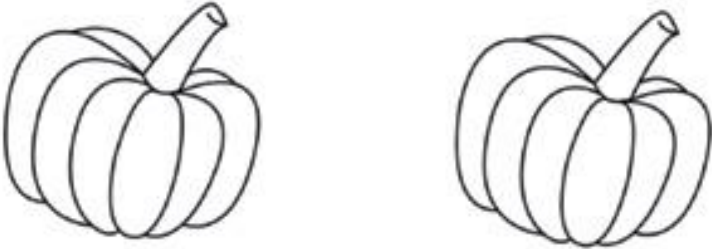




MATEMATIKA

Přečti jednotlivé číslice a vybarvi příslušný počet dýní.

2					
0					
3					
5					
1					
4					

Spočítej dýně a zakresli příslušný počet puntíků.

PRACOVNÍ VÝCHOVA

Dýňové překvapení

Potřeby: kreповý oranžový papír, zelený kreповý papír nebo stuha, drátek, nalepovací oči.

Postup: postupuj podle obrázku, dýni místo bonbónu můžete vycpat vatou a oči můžete dokreslit fixem.



V Ostravě dne 12. 11. 2020

Vypracovala:

Ing. Simona Dostálová