

Úkolníček č. 42

Mateřská škola a základní škola speciální Diakonie ČCE Ostrava



Škola plná zážitků

Diakonie 
Českobratrské církve evangelické












Ostrava březen 2021

Rozumová výchova

Březen

Březen je třetím měsícem v roce. Má 31 dní. Pojmenování března nám může připomínat dva různé výrazy – březí nebo bříza a z nich také vycházejí dvě teorie o původu tohoto slova. Jedním vysvětlením je, že jsou v této době samice zvířat březí a rodí se mláďata. Druhý výklad říká, že březen je měsícem, kdy začínají rašit břízy.

My se budeme věnovat zvířátkům a řekneme si, které mláďátko patří ke zvířecí mamince:

 OVEČKA	 MÁ	 JEHŇÁTKO
 KOČKA	 MÁ	 KOŤÁTKO
 PES	 MÁ	 ŠTĚŇÁTKO
 SLEPICE	 MÁ	 KUŘÁTKO

BŘEZEN, ZA KAMNA VLEZEM“

Tato lidová pranostika naznačuje, že třetí měsíc v roce je ještě chladný a často se stává, že se krátkodobě výrazně ochladí, přesto průměrné březnové teploty už signalizují příchod jara.

Pro měsíc březen je typické proměnlivé počasí. Pojdme si tedy připomenout všechny typy počasí.

Ukážeme na jednotlivé obrázky a pojmenujeme je:



Pracovní výchova

Pro procvičení typů počasí si s dětmi můžete vytvořit hodiny, na kterých každý den přetočíte ručičku na to políčko, které odpovídá aktuálnímu počasí venku.

Pomůcky: vytisknutá předloha hodin na tvrdém papíře, nůžky, špendlík

Postup: Vytiskneme si předlohu hodin a následně vystříháme. Poté připíchneme hodinovou ručičku špendlíkem do středu hodin tak, aby se mohla otáčet dokola po celých hodinách.



Řečová výchova

Přečtete si s dětmi básničky:

1. Když se březem vydaří,
je to krásné předjaří.
Když se projdeš trochu venku,
hned narazíš na sněženku.

Ptáci si už zpívají,
příchod jara vítají.
Už aby tu jaro bylo,
sluníčko nás potěšilo.

2. Březem s sebou jaro nese,
zelená se všechno v lese.
Sněženky si cestu razí,
na louce i někde v mlází.


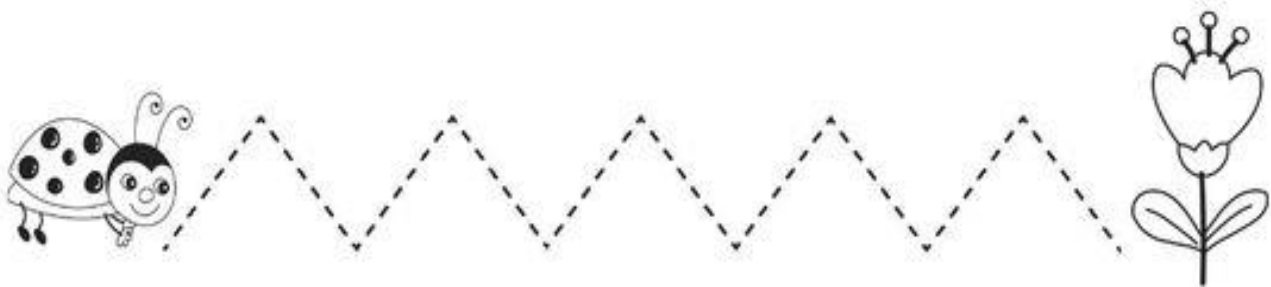
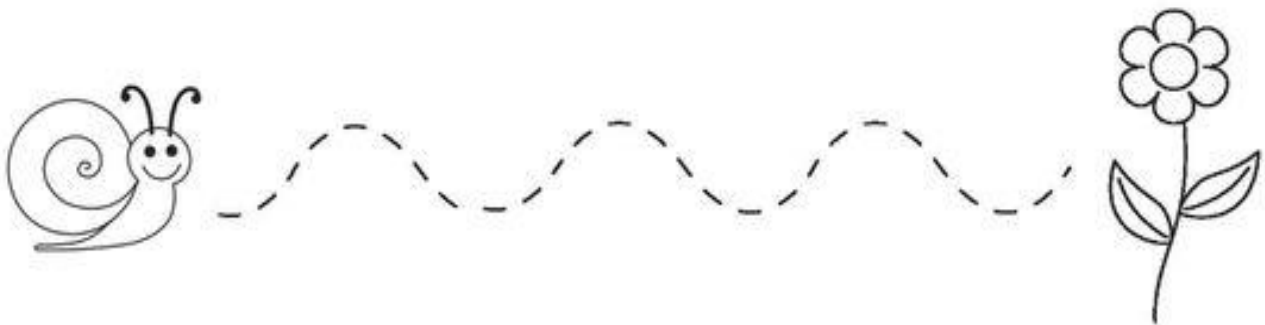
3. Do jara březem zavítal
a každý z nás jej přivítal,
sluníčko teplem potěší,
když zima už nás netěší.



Grafomotorika

Dbáme na správné držení psacího náčiní.

Zvířátka potřebují tvou pomoc. Musíš jim pomoci dostat se na květinu.



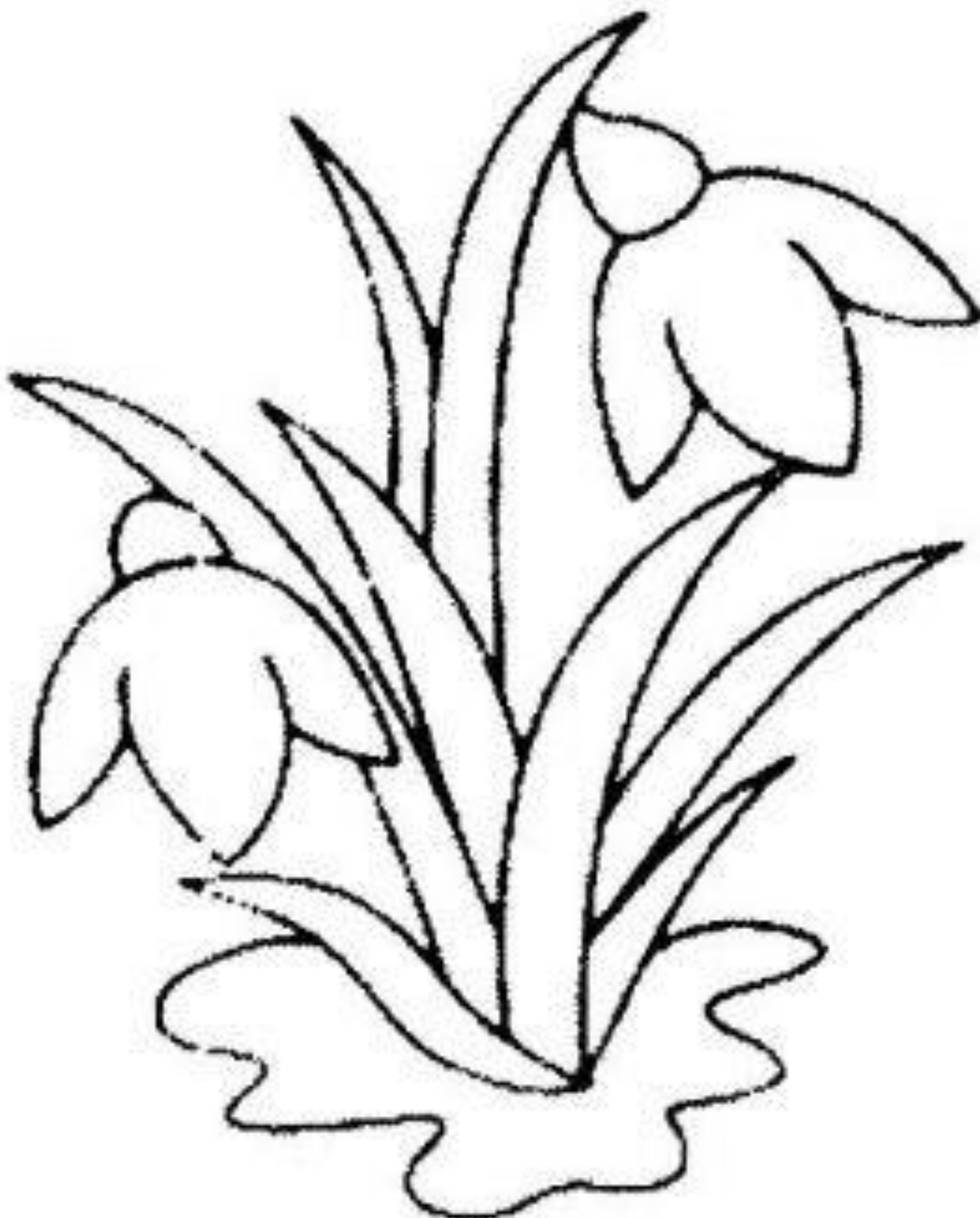
Výtvarná výchova

Sněžinka

Pomůcky: vytištěná omalovánka, pastelky, voskovky, vodové barvy, štětec



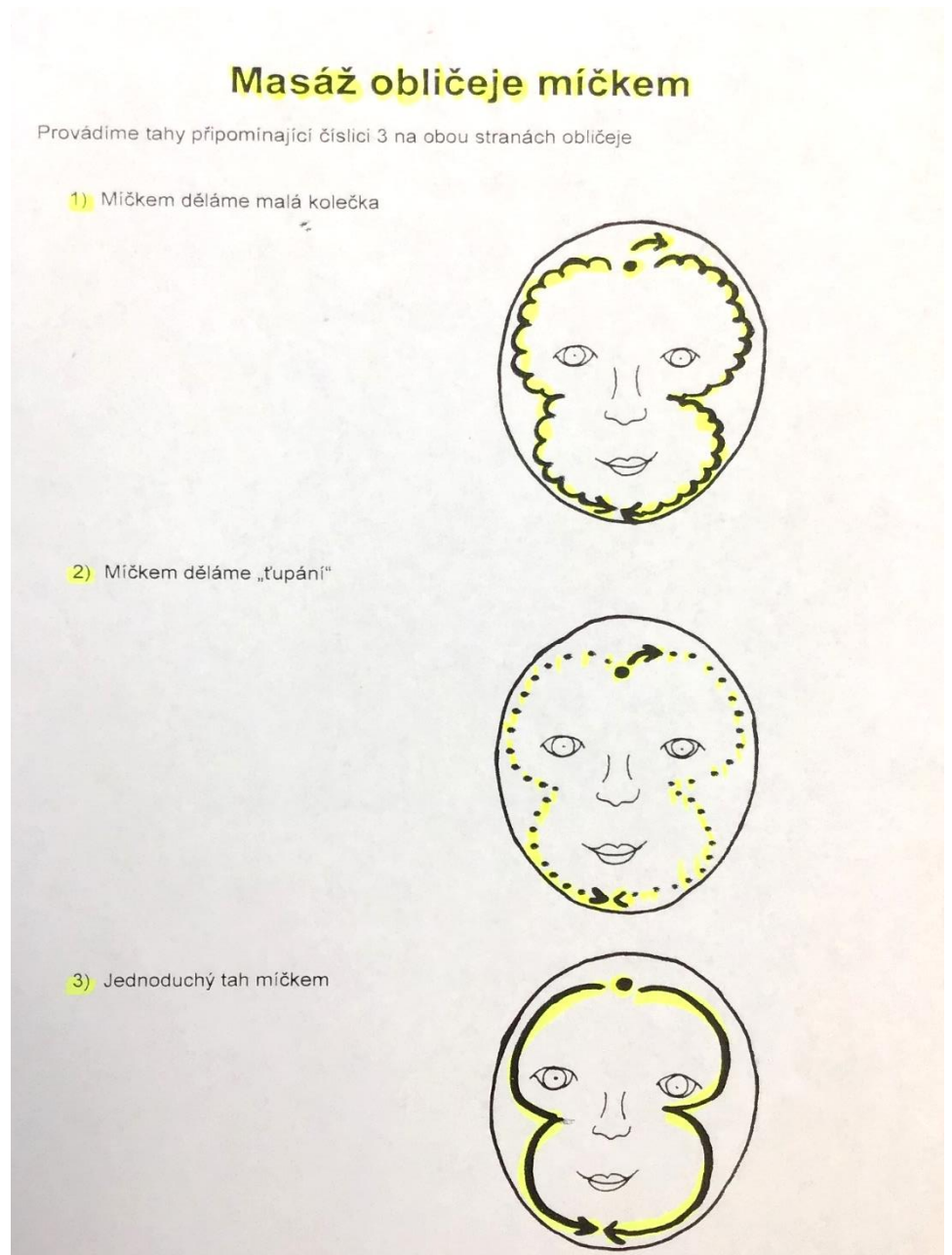
Postup: Vybarvěte svou sněžinku. Vyberte si jakoukoli výtvarnou techniku. Záleží jen na vás.



Rehabilitačně tělesná výchova

Pomůcky: pěnové míčky

Postup: postup viz. obrázek



V Ostravě 5. 3. 2021

Vypracovala:

Bc. Petra Siudová, DiS