

Úkolníček č. 43

Mateřská škola a základní škola speciální Diakonie ČCE Ostrava



Škola plná zážitků

Diakonie 
Českobratrské církve evangelické

Ostrava březen 2021

Člověk a jeho svět – Rozumová výchova

Téma týdne: Popcorn

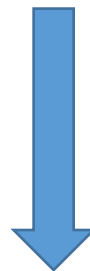
Popcorn je pokrm z kukuřice, jinak se mu může říkat pražená kukuřice, nebo kukuřičné pukance. Popcorn pochází z Ameriky, odkud se rozšířil do celého světa. Popcorn se připravuje zahříváním zrnků kukuřice, což způsobuje jejich puknutí. Může mít různé příchutě. Nejčastější variantou je slaný popcorn, sýrový, šunkový, česnekový. Dá se připravit v mikrovlnné troubě, na pánvi, nebo ve speciálním přístroji zvaném popkornovač.



Zrníčka kukuřice



Dodáme teplo



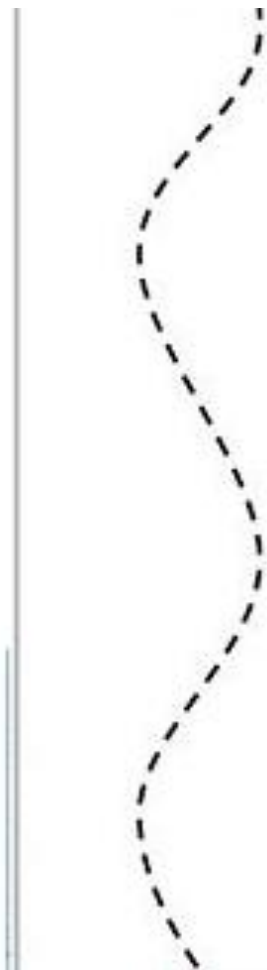


Kukuřice praskne a popcorn je na světě



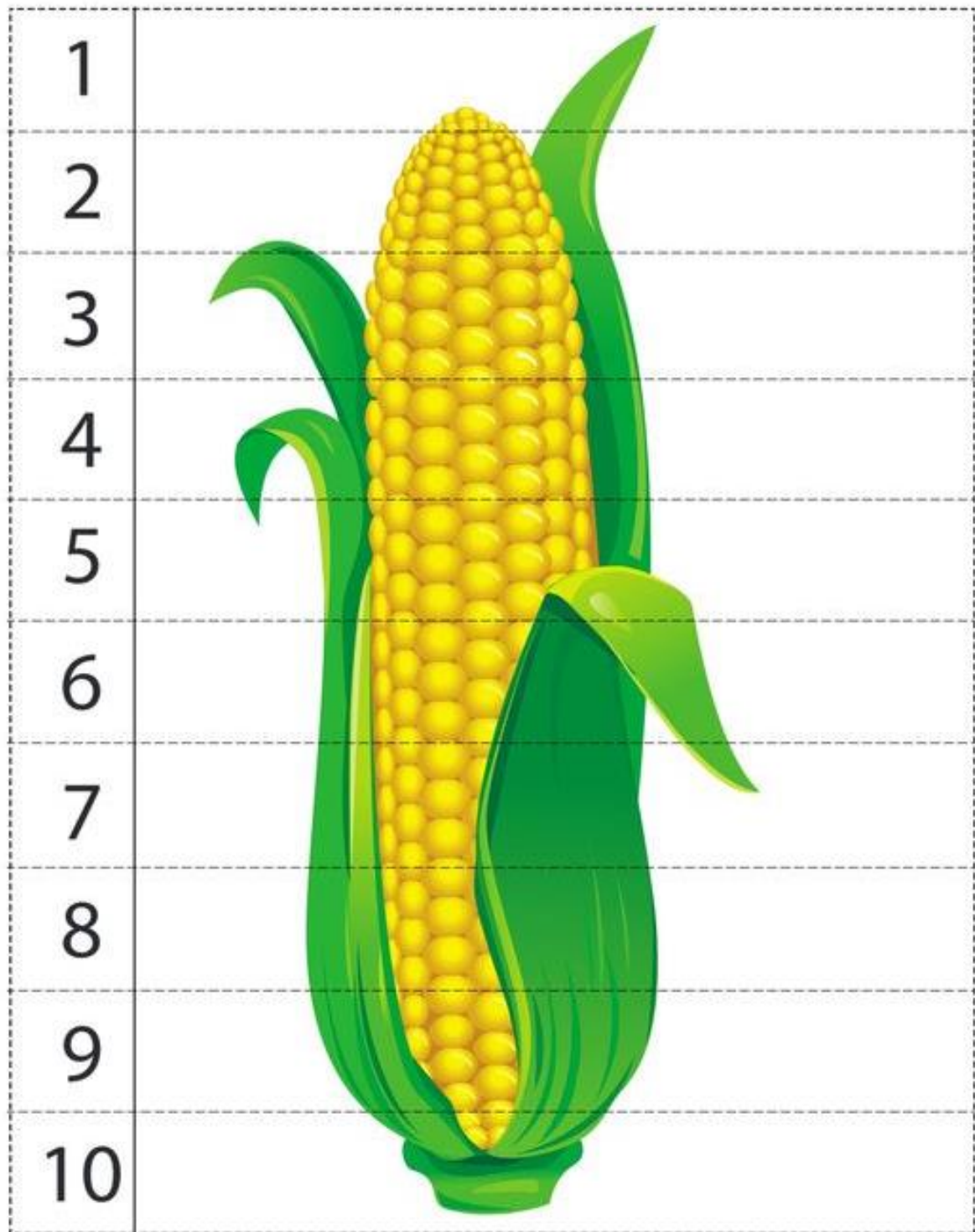
Psaní

Grafomotorika – Dostaň popcorn do správného kelímku. Dbáme na správné držení psacího náčiní.



Matematika

Rozstříhejte na jednotlivé pruhy a spojte obrázek – nápomocna jsou také čísla



Roztříd' kelímky s popcornem od největšího
k nejmenšímu.



Řečová výchova

Popište si doma situační obrázek, popište osoby, činnosti a předměty na obrázku. Dítěti můžeme pomáhat i pomocí doprovodných otázek, např. Kdo je na obrázku? Co lidé dělají? Co má kluk pod nohama? Kdo sedí vedle maminky?



Hudební výchova

Rytmizace básničky – říkejte básničku a zároveň střídejte tleskání rukama, dvakrát o sebe, dvakrát do stehů.

Sbírali jsme zlaté klasy,

měli tenké dlouhé vlasy.

Očistíme plné hrnky,

půjdou hned do mikrovlnky.

Pukance už pukají,

bříška prázdná čekají.



Člověk a jeho svět – Smyslová výchova

Pomůcky: sáček s popcornem, mikrovlnná trouba, miska

Připravíme si sáček s popcornem, který vložíme do mikrovlnné trouby a připravíme dle návodu. Během přípravy posloucháme, jak praskají kukuřičná zrníčka, sledujeme, jak se nafukuje sáček v mikrovlnné troubě, čicháme k vůni, která se začne linout z mikrovlnné trouby.

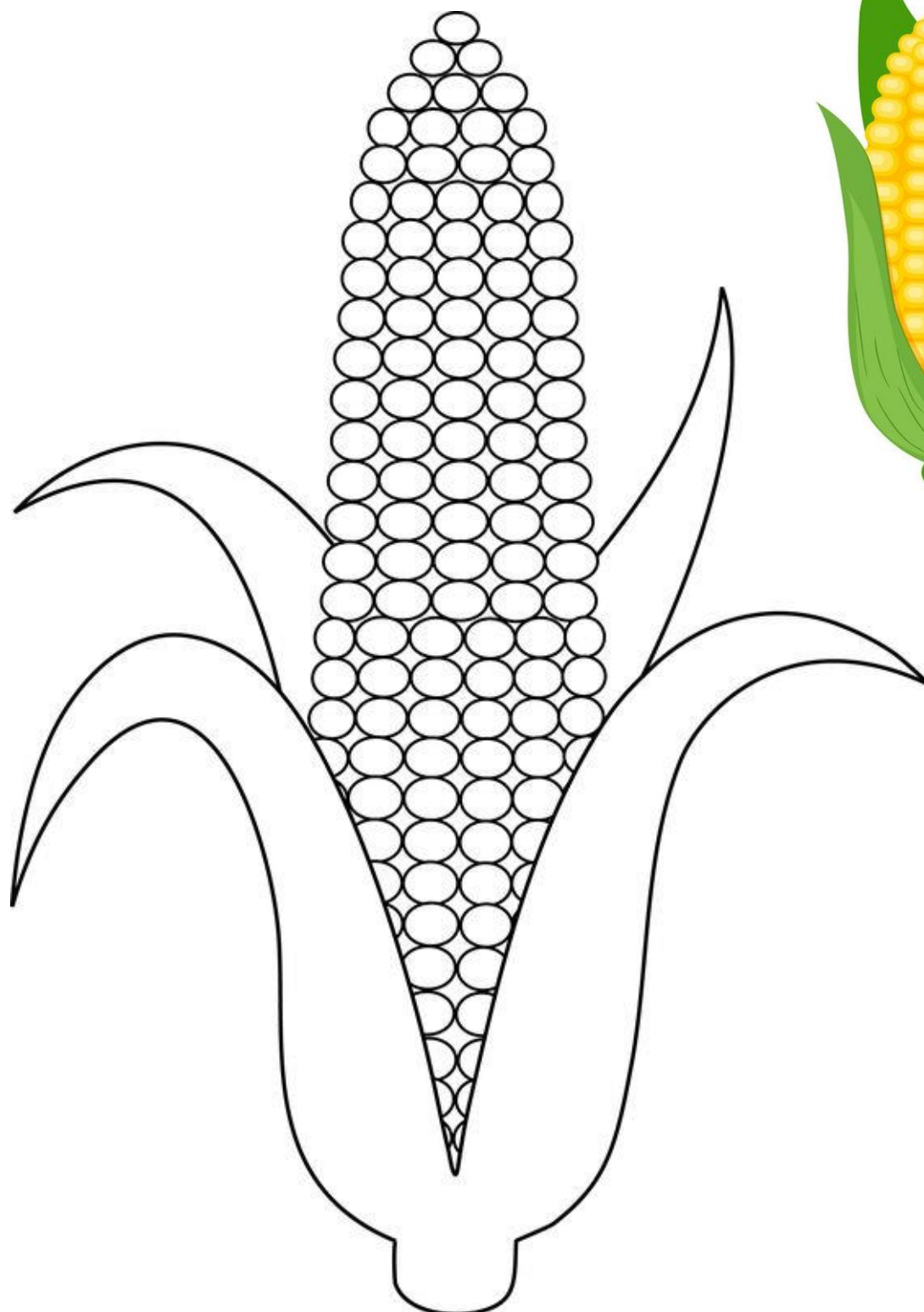
Dítě můžeme seznamovat s různými chutěmi. Můžeme si klidně udělat i dva druhy popcornu, zkoumat, zda oba sáčky voněly při přípravě stejně, zda chutnají stejně, či nikoliv.



Výtvarná výchova

Pomůcky: tvrdý výkres, temperové či vodové barvy, kelímek s vodou, štětec

Postup: Vytiskneme si na tvrdý výkres kukuřici a vybarvíme ji.




Člověk a svět práce – Pracovní výchova

Pomůcky: tvrdý výkres, lepidlo, hotový popcorn

Postup: Připravíme si ovečku na blížící se velikonoční svátky. Vytiskneme si šablonu ovečky na tvrdý výkres. Tělo potřeme lepidlem a na to vysládáme jeden popcorn vedle druhého.





Tělesná výchova

Pomůcky: kyblíky

Postup: Položíme kyblík na zem a překračujeme jej. Dbáme na správné zdvihání chodidel. Můžeme si naskládat více kyblíků do řady a chodit mezi nimi slalom. Pozor, ať žádný kyblík neshodíme.

START



CÍL

V Ostravě dne 8. 3. 2021

Vypracovala:

Ing. Iveta Johancíková