


Úkolníček č. 48

Mateřská škola a základní škola speciální Diakonie ČCE Ostrava



Škola plná zážitků

Diakonie 
Českobratrské církve evangelické

Ostrava březen 2021


Milé děti, milí rodiče,

v tomto úkolníčku si aktivitami trošku přiblížíme období, které v přírodě panuje, jedná se o období „Předjaří“.


V rámci rozumové výchovy dětem přečtete krátkou charakteristiku tohoto období, povídání doplňte ukazováním a společným pojmenováním obrázků.

Předjaří

Předjaří představuje přechodné období mezi zimou a jarem. Jaro nad krajinou sice ještě plně nepřevzalo kontrolu, ale vliv zimy znatelně slábne. Příroda v předjaří začíná vonět, Stromy jsou sice stále holé, ale pupeny začínají pomalu nabývat v očekávání jarního probuzení. Za slunečných dní vylézají na povrch první brouci, tu a tam zabzučí rozespalá moucha nebo včela. Háje i zahrady v předjaří rozezvučí ptačí zpěv.



Zkuste vyplnit pracovní list zaměřený na grafomotoriku – horní oblouk. Před samotným grafomotorickým cvičením nezapomeňte uvolnit ruce (kroužením obou paží, kroužení v zápěstí, protřepat ruce, rozhýbat a uvolnit prsty):



Pokuste se najít správné mládětko ke zvířátku a spojte je:



KUŘÁTKO



HŘIBÁTKO



TELÁTKO







SELÁTKO



JEHŇÁTKO

Najdete správný stín zvířátka?



Rozstříhejte obrázek na jednotlivé díly a pokuste se jej složit:



Pomozte ptáčkům najít správnou ptačí budku:




V rámci hudební výchovy rytmizujte následující říkanku, můžete si pomoci svým tělem, ale i nejrůznějšími hudebními i nehudebními nástroji:

SLUNÍČKO

zygy


 SLUNCE	 VOLÁ	 NA SNĚŽENKU
 PODÍVEJ SE	 JAK	 JE VENKU
 SLUNCE	 VOLÁ	 DO OKEN
 HALO	 DĚTI POJĎTE	 VEN

Předmět rehabilitační tělesnou výchovu vyplňte procházkou v jarní přírodě a pozorně se dívejte kolem sebe. Zkuste objevit vše, co vidíte na následujícím obrázku:



Načerpejte pozitivní energii ze sluníčka, zaposlouchejte se do zpěvu ptáčků, zhluboka si přivoňte k jarním kvítkům, natrhejte si kočičky a dejte je do vázy.

Ve výtvarné výchově si vytiskněte tuto šablonu květiny a pomocí otisků prstů do barev vybarvěte každé její políčko:



V Ostravě dne 9. března 2021

Vypracovaly:

Mgr. Alžběta Krýsová

Ludmila Gerlichová