

Úkolníček č. 52

Mateřská škola a základní škola speciální Diakonie ČCE Ostrava



Škola plná zážitků

Rozumová výchova

Voda – tak důležitá a samozřejmá potřeba pro náš život. Voda je ta nejcennější a současně nejobyčejnější věc, se kterou se každý den setkáváme. A víte, že 22. 3. je Světový den vody?

Jakou podobu může mít voda?

děšť



sníh



led



kroupy



rosa



pára



Řečová výchova

Přečteme si příběh – básničku o kapce vody, co prožila při svém nekonečném putování.

Co prožila kapka vody?

Povím Vám příběh kratičký, o cestě vodní kapičky.

V potůčku se prohání, když ji slunce zahřeje, na páru se promění.

Kam se potom poděje?

Stoupá vzhůru do mraků, je to cesta zázraků.

Až má mráček plné břicho, zahromuje: stačí!

Kapička se změní v deštík, pláštěnku ti smáčí.

Tenhle příběh nemá konec, není za ním tečka,

kapka steče do potůčku a tak dokolečka...



Chcete se i podívat, jak to ta kapička dokázala?

https://www.youtube.com/watch?v=Zm_lqw4ui2M

Pracovní výchova

Protože si povídáme o vodě, o kapce vody, která prožila různá dobrodružství a je každý den kolem nás, můžeme si ji i vyrobit z papíru.

Co budeme potřebovat?

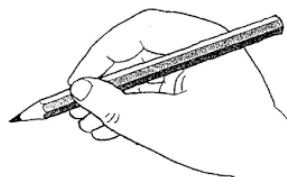
Čtvrtku modrého papíru, zbytky bílého papíru, nůžky, lepidlo, pastelku nebo fix.

Vystříhneme z modrého papíru kapku, velikost záleží na Vás, můžete jednu velkou, popřípadě více malých kapiček. Proužky bílého papíru poskládáme, přilepíme na za zadní část kapky a vytvoříme ruce i nohy. Pomocí pastelky nebo fixu dotvoříme obličej.

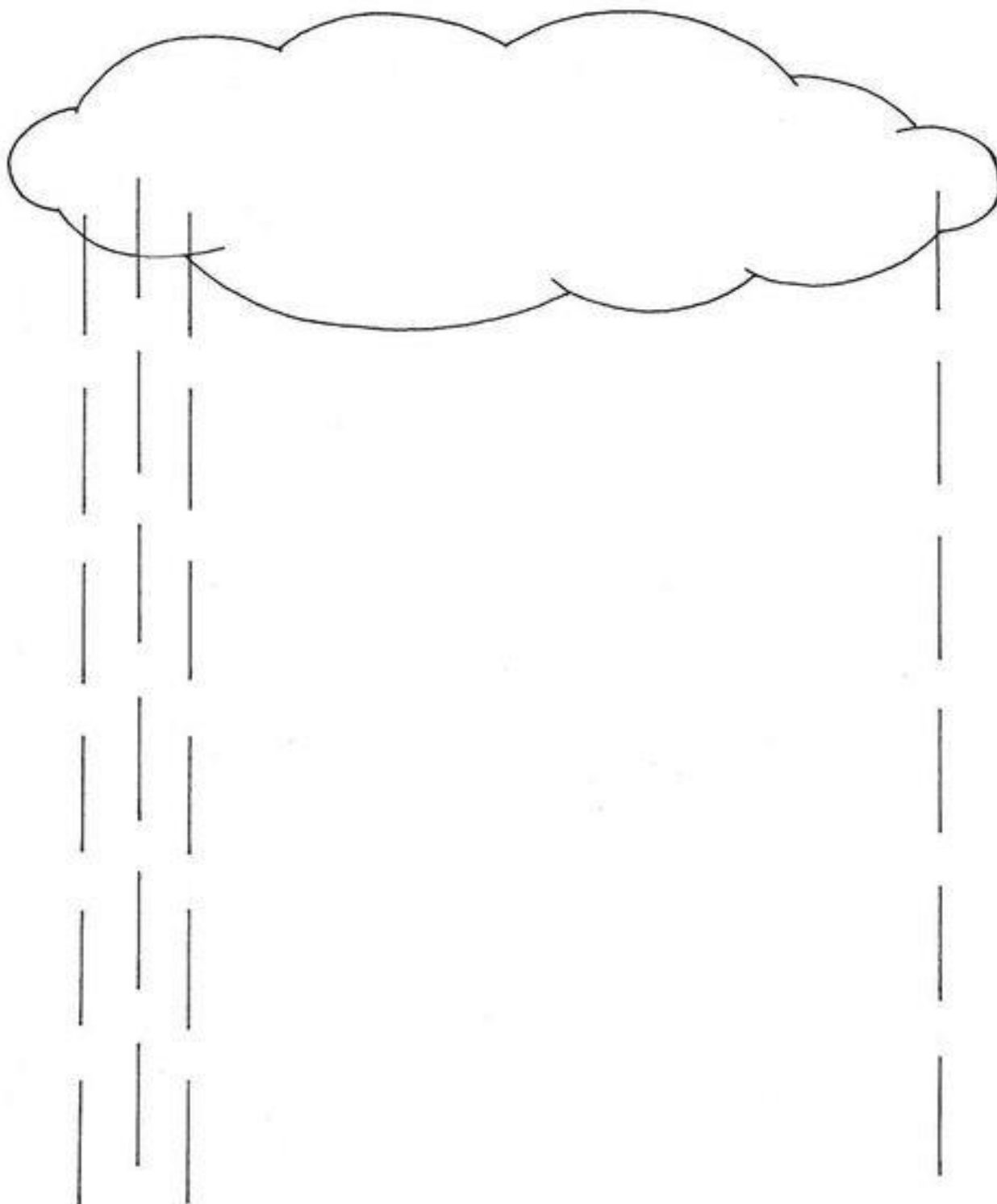


Grafomotorika

Dbáme na správné držení psacího náčiní.




Začalo pršet a z mraku padá déšť. Dokresli.



Výtvarná výchova

Kapka vody, mraky.

Spoj číslice a vybarvi kapku vody. Vybarvi také mraky, z kterých padá déšť. Použít můžeš pastelky.



Smyslová výchova

Chuť vody nevnímáme, vlastně by se dalo říct, že je bez chuti. My si ji však můžeme vylepšit. Jakou má která sklenice chuť?



čistá voda



kyselá



sladká



slaná

Která nám chutnala nejvíce?

Matematika

Procvičujeme počítání. Ukazujeme na prstech, obrázek a číslo, popřípadě můžeme obrázek spojit s číslem.

Kolik je tam mráčků?



1

2

3

4


5

Hudební výchova

Zaspíváme si „Prší, prší“ a taky si zahrajeme při zpívání na nějaký hudební nástroj. Cože? Nemáte hudební nástroj? Nevadí, například místo bubínku si připravíme vařechu a pokličku, popřípadě nějakou krabici, hrkátko, také můžeme použít ruce, s kterými budeme tleskat do rytmu. ☺

PRŠÍ, PRŠÍ

4699

 PRŠÍ	 PRŠÍ	 JEN SE LEJE
 KAM	 KONIČKU	 POJEDEME
 POJEDEME	 NA	 LUKA
 AŽ KUKAČKA	 ZAKUKÁ	 KUKAČKA UŽ

 ZAKUKALA	 MÁ	 PANENKA
 ZAPLAKALA	 KUKAČKO UŽ	 NEKUKAJ
 MÁ	 PANENKO	 NEPLAKEJ

Prší, prší, jen se leje

Nejhezčí písničky pro nejmenší dětičky



Pr-ší, pr-ší, jen se le-je, kam ko - níč-ky po-je - de-me?



Po-je - de - me na lu - ka, až ku - kač - ka za - ku - ká.



Po-je - de - me na lu - ka, až ku - kač - ka za - ku - ká.

Prší, prší, jen se leje,
kam koničky pojedeme?
Pojedeme na luka,
až kukačka zakuká.
Pojedeme na luka,
až kukačka zakuká.

Kukačka už zakukala,
má panenka zaplakala.
Ty kukačko, nekukej,
má panenko, neplakej!
Ty kukačko, nekukej,
má panenko, neplakej!

V Ostravě 8. 3. 2021

Vypracovala: Mária Kárníková, asistent pedagoga