

Úkolníček č. 74

Mateřská škola a základní škola speciální Diakonie ČCE Ostrava



Škola plná zážitků

Diakonie 
Českobratrské církve evangelické

Ostrava březen 2021

Téma: Velikonoce

Milé děti,

protože se blíží svátky jara – Velikonoce, tento úkolníček věnujeme právě tomuto svátku. Maminka nebo tatínek vám jistě rádi pomůžou při plnění následujících úkolů.



ROZUMOVÁ + ŘEČOVÁ VÝCHOVA

1. Popros maminku nebo tatínka, aby Ti přečetli něco málo o Velikonocích:

Velikonoce jsou křesťanské svátky, které oslavují zmrtvýchvstání Ježíše Krista, zároveň jsou v lidových tradicích oslavou jara.

K Velikonocům patří různé tradice a zvyky.

Na škaredou středu bylo zvykem vymetat komíny a tím zároveň vymetat nemoci a neštěstí.

Na zelený čtvrtek se pro zdraví mají jíst zelené potraviny, třeba špenát. 😊

K velkému pátku se váží pověry. V tento den se nemělo nic půjčovat, protože půjčená věc by mohla být očarována; nesmělo se hýbat se zemí (rýt, kopat, okopávat) ani prát prádlo.

Na bílou sobotu je zvykem péct beránka nebo mazanec.

Velikonoční neděle je oslavou Ježíšova vzkříšení.

Na velikonoční pondělí chodí chlapečci s pomlázkami vyšlehat děvčata. Ta jim za to dávají malovaná vajíčka. Pomlázka je doprovázena koledou – ta nejznámější je určitě tato:

Hody hody doprovody,
dejte vejce malovaný,
nedáte-li malovaný,
dejte aspoň bílý,
slepička vám snese jiný.

2. Poslechni si a třeba se i nauč jednoduchou básničku:

VESELÉ VELIKONOCE

Přišlo jaro, slunce svítí,
v zahradách je plno kvítí.
Co to ptáci štěbetají?
Že mi tady rádi dají
malovaná vajíčka,
co jim snesla slepička.



3. Spoj barevnými pastelkami vajíčka ke košíkům. Barva stuhy Ti napoví, jaká vajíčka tam patří.



SMYSLOVÁ VÝCHOVA + PRACOVNÍ VÝCHOVA

4. Ve škole před Velikonocemi je již naší dlouholetou tradicí pečení perníčků. Zkuste si letos perníčky upéct doma s rodiči.

V rámci smyslové výchovy zapojíme:

HMAT – práce s těstem, stimulace dlaní

ČICH – vůně těsta i upečených perníčků

CHUŤ – ochutnávka upečených perníčků

ZRAK – dítě bedlivě sleduje celou přípravu k pečení

SLUCH – rodič popisuje, co dělá a dítě naslouchá + zvuky kuchyňského náčiní 😊

V rámci pracovní výchovy:

Válíme, vykrajujeme, zdobíme 😊

A zde slíbený recept:

**650 g hladké mouky
250 g cukru moučka
100 g medu
100 g másla (rozpustit)
4 celá vejce
Prášek do perníku
Kakao
Lžice horké vody**

Zpracovat těsto a nechat odpočinout v ledničce alespoň 12 hodin 😊












Vzpomínková fotečka z vítání jara na školní zahradě 😊

REHABILITAČNÍ TĚLESNÁ VÝCHOVA

5. JARNÍ PROCHÁZKA

Zkus najít na procházce vše, co vidíš na obrázku a své objevy si poznač 😊

<p>Slunce</p>  <input data-bbox="512 920 587 981" type="checkbox"/>	<p>Narcis</p>  <input data-bbox="879 920 954 981" type="checkbox"/>	<p>Žížala</p>  <input data-bbox="1257 920 1332 981" type="checkbox"/>
<p>Včela</p>  <input data-bbox="512 1368 587 1429" type="checkbox"/>	<p>Pampeliška</p>  <input data-bbox="879 1368 954 1429" type="checkbox"/>	<p>Kos</p>  <input data-bbox="1257 1368 1332 1429" type="checkbox"/>
<p>Mravenci</p>  <input data-bbox="512 1809 587 1870" type="checkbox"/>	<p>Kaluž</p>  <input data-bbox="879 1809 954 1870" type="checkbox"/>	<p>Kočičky</p>  <input data-bbox="1257 1809 1332 1870" type="checkbox"/>


HUDEBNÍ VÝCHOVA

6. Poslechni si písničku a trochu se protáhni 😊

<https://www.youtube.com/watch?v=r7zPQpqBJgg>

VÝTVARNÁ VÝCHOVA

7. Vybarvi dle možností následující obrázek. Použít můžeš pastelky, voskovky, ale i své prstíky, které namočíš do temperové nebo prstové barvičky. 😊



V Ostravě dne 31.3.2021

Vypracovaly: Mgr. Kateřina Šípová, Bc. Gabriela Dobešová