

Úkolníček č. 79

Mateřská škola a základní škola speciální Diakonie ČCE Ostrava



Škola plná zážitků

Diakonie 
Českobratrské církve evangelické

Ostrava březen 2021

Každé ráno začni s rozcvíčkou – pusť si k tomu veselé písničky, nebo se můžeš rozcvíčit s žabkou

Bupi:



<https://www.youtube.com/watch?v=M951B-655PM>

V hudební výchově si zkus zrytmizovat písničku „Jaro je tu“, pomůže Ti určitě i tato melodie:

<https://www.youtube.com/watch?v=1Jj6uemdtVo>


JARO JE TU



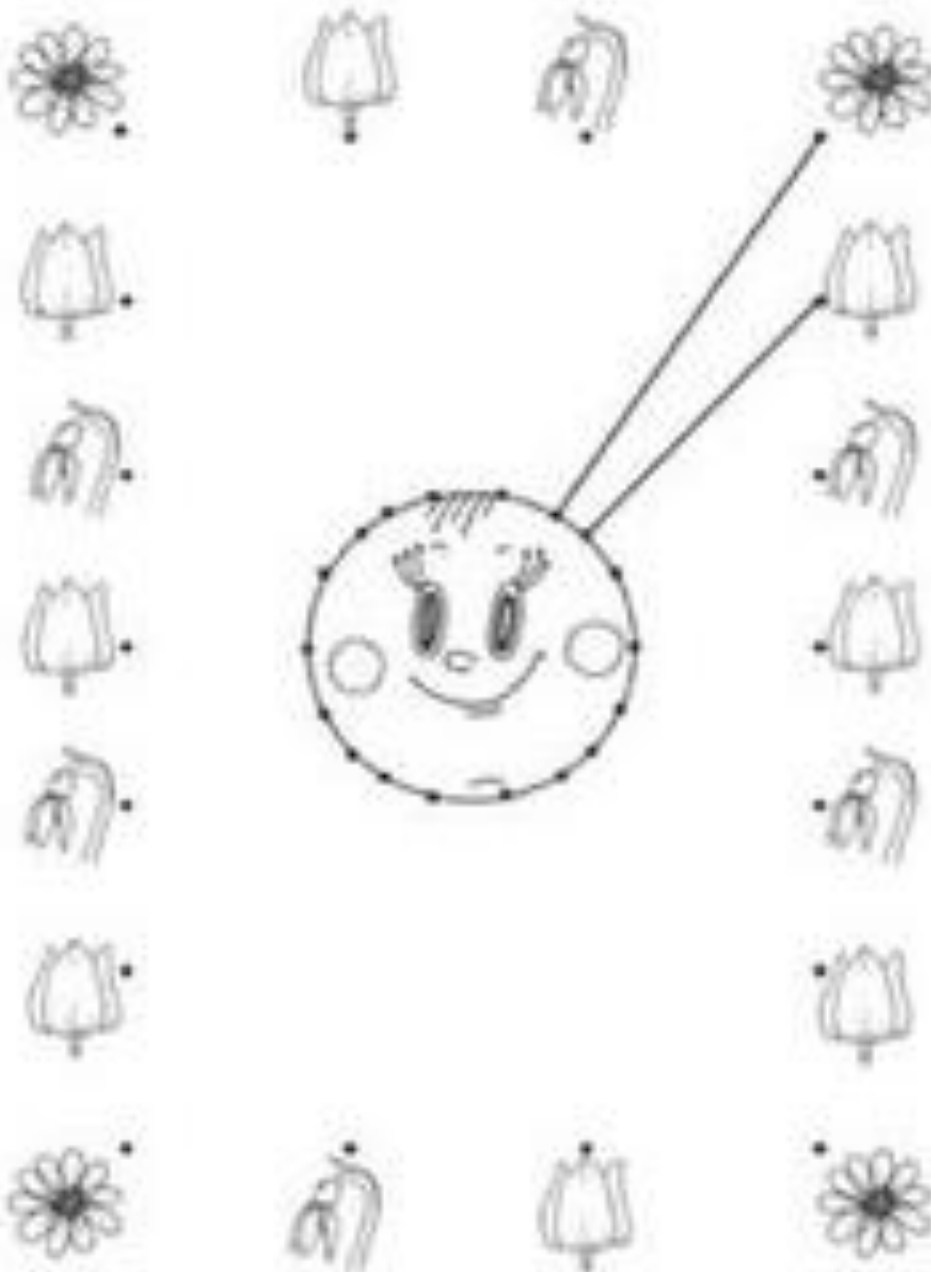
Modrá je ob-lo-ha, slu-níč-ko sví-tí, trá-va se
ze-le-ná, kve-te už kví-tí, v ko-ru-nách stromů si
zpí-va-jí ptá-ci, všu-de je ve-se-lo, ja-ro se vra-ci,
na-stá-vá krásný čas nám, tra-la-la ja-ro jde
k nám, ja-ro je tu!



Obtáhni co nejpřesněji čáry, které vedou od zvířátek:



Nakresli, jak vedou paprsky od sluníčka k jednotlivým kytičkám:



Najdi kytičkám správný stín:



Seznam se s říkankou s ukazováním „Beruška“:

BERUŠKA

Nevídáno, neslycháno,

(zakrýt oči, uši)

beruška cvičí každé ráno.

(rukama cvičíme)

Nejdřív nohy protahuje,

(protahujeme nohy)

do výšky se vytahuje.

(vytahujeme se do výšky)

Potom ještě dřepy dělá,


(dáváme ruce z předpažení dolů),


ta je pilná jako včela.

(lítáme jako včelky)



S pomocí rodičů vystřihni následující kartičky a zahrajte si společně „Jarní pexeso“:





Výtvarné a pracovní tvoření:

„Kuřátko“

Pomůcky:

výkres, žlutá temperová barva, paleta, černý fix, červený fix (případně červený kousek papíru a nalepovací očka), vidlička

Postup:

1. Žlutou barvu nanese na paletu
2. Namoč vidličku do barvy a obtiskuj vidličku na papír, směřuj do kruhu
3. Nechej kuřátko zaschnout
4. Domaluj černým fixem oči a nožky, červeným fixem zobáček (případně nalep trojúhelníček červeného papíru jako zobáček a očka)



V Ostravě dne 7. dubna 2021 vypracovala Mgr. Alžběta Krýsová.