

Úkolníček č. 80

Mateřská škola a základní škola speciální Diakonie ČCE Ostrava



Škola plná zážitků

Diakonie 
Českobratrské církve evangelické

Ostrava duben 2021





Řečová, rozumová výchova

Milé děti, také máte rády rýmovačky: Zkuste si pojmenovat obrázky, které vidíte. Dokážete k nim najít rým? Žába nebo bába.... A tak dále 😊

Obrázky si můžete vytisknout dvakrát a využít je jako pexeso.

RÝMOVAČKY

zygy

 ŽÁBA	 MYŠKA	 TRÁVA
 MOST	 LES	 HŮL
 KLÍČ	 HRUŠKA	 HOUBA
 HUSA	 KOČKA	 KOS



Rozumová výchova – ranní kruh

Ve škole si každé ráno s dětmi povídáme při ranním kruhu o tom, jaké máme venku počasí, roční období, dny v týdnu a mnohé další. Zopakujte si doma jaké je počasí. Vystříhněte obrázky a přiřazujte obrázek k textu. Nebo si jednotlivé obrázky pojmenovávejte, povídejte si o počasí.





	SNĚŽÍ.
	PRŠÍ.
	JE SLUNEČNO.
	JE OBLAČNO.
	JE POLOJASNO.


Smyslová výchova

Jestlipak víte jaké máme smysly? Tedy čím se koukáme, čím posloucháme apod....? Na obrázcích si můžete jednotlivé smysly zopakovat.



Vystříhnete si jednotlivé obrázky (bubínek, houska...) a přiložte je do správné kolonky – vidí, slyší, chutná, čichá.

VIDÍ	SLYŠÍ	CHUTNÁ	ČICHÁ
			



Matematika

Vyrobte si s dětmi housenky. Podle čísel dodělejte prstíkem tělo housenky. Použít můžete prstové barvy nebo dokreslete kuličky například pastelkou či fixem.



Pracovní výchova

Obzvláště v dnešní době je hygiena rukou nesmírně důležitá. Pojd'te si společně procvičit jak správně na to 😊 Pojmenuj co na obrázcích vidíš, tedy správný postup.

UMÝT RUCE



Výtvarná, pracovní výchova

Na výrobu hnízda pro ptáčky budeme potřebovat: papírový talířek, papír, temperové nebo vodové barvy, seno, vatu. Podle obrázku vytvořte.



V Ostravě duben 2021

Vypracovaly:

Mgr. Lucie Platková, DiS.

Veronika Blahutová